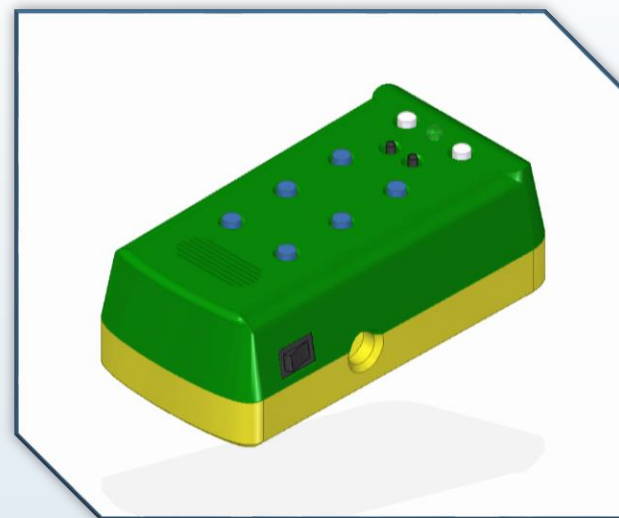
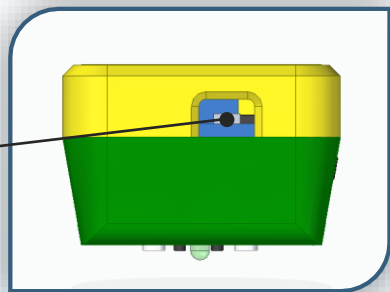


Brailea

Manual de usuario

Conector de carga



Led encendido

Escribe una letra aleatoria

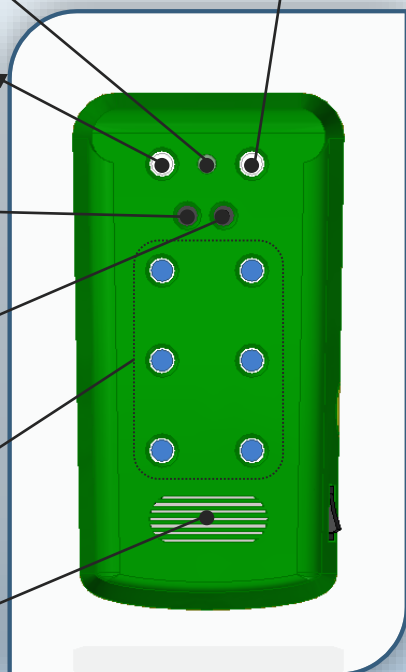
Comprobación de letra escrita

Volumen -

Volumen +

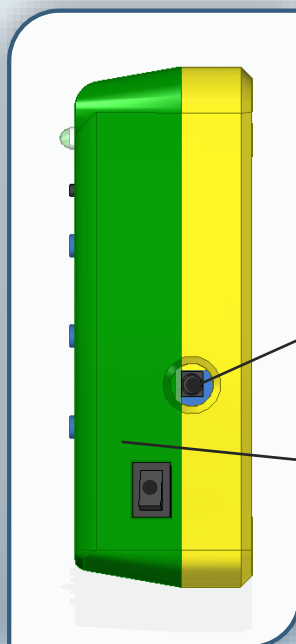
Caracteres en braille

Altavoz



Auriculares

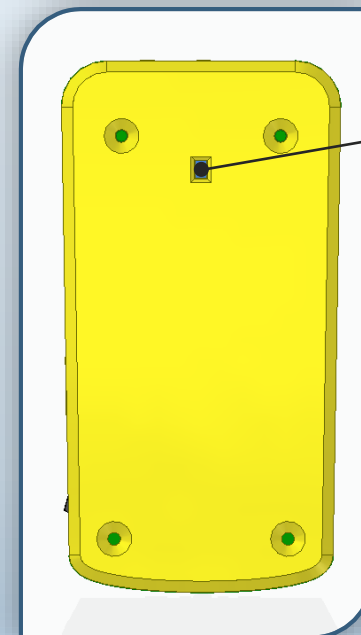
Interruptor ON/OFF



Luz de carga

Batería en carga

Batería ya cargada




1 Chequeo de letra

1. Escritura

Pulsar los puntos para escribir una letra en braille

2. Comprobación

El sistema dirá la letra que has escrito. En caso de que la letra no esté en el abecedario, indicará "letra no encontrada".



2.1 Escribe una letra

1. Letra aleatoria



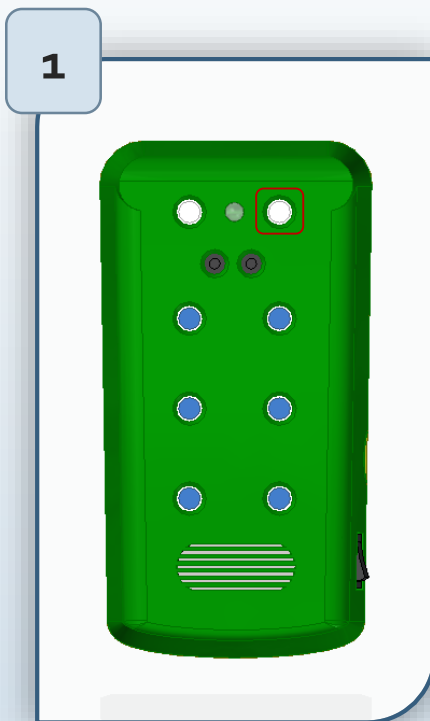
Al pulsar, el sistema nos dirá una letra aleatoria.

2. Escritura

Tendremos que escribir en braille la letra que el sistema nos ha pedido.

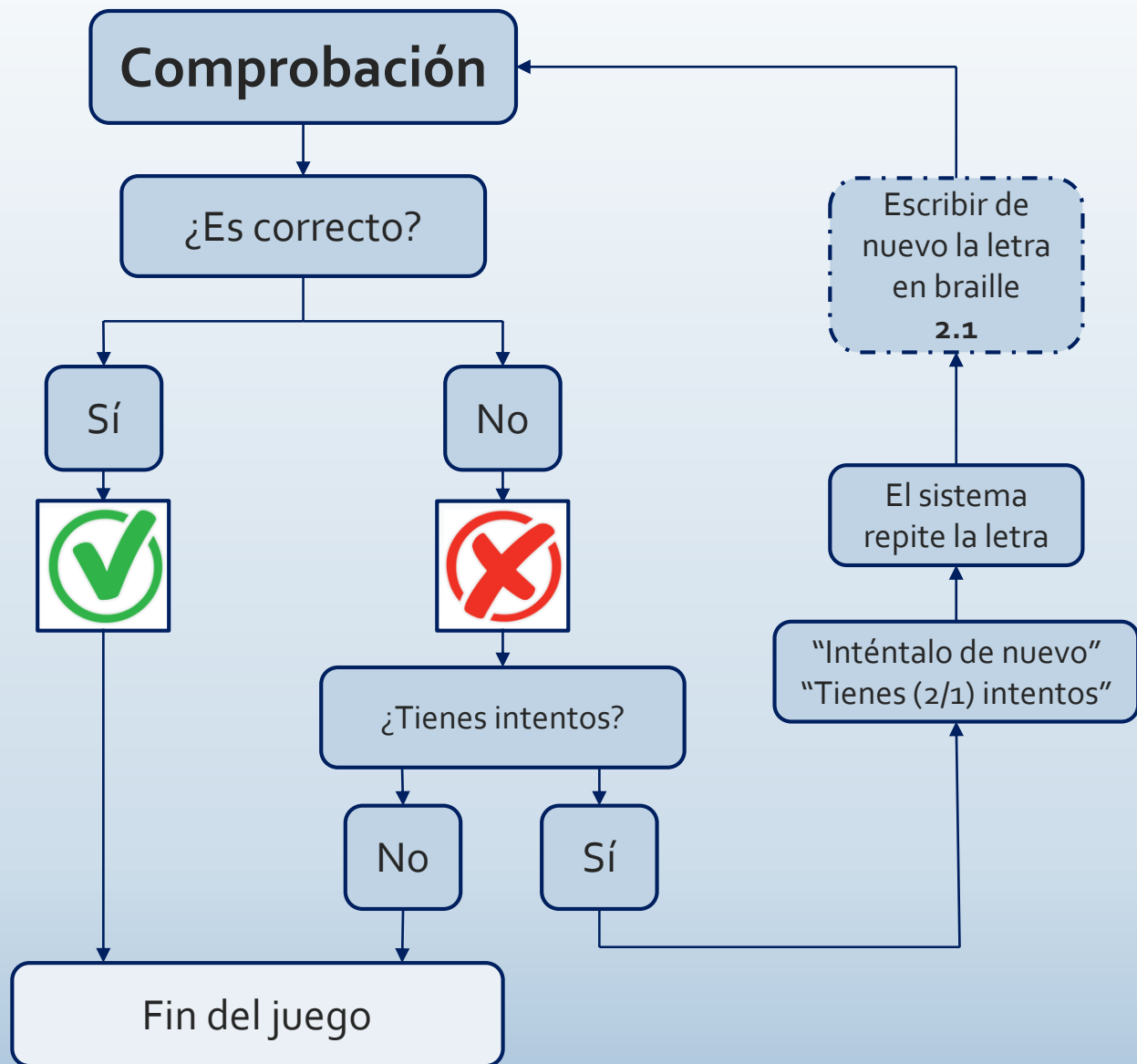
2. Comprobación

Pulsamos en el botón izquierdo para comprobar si la letra escrita es correcta.



2.2 Comprobación de letra

Al escribir la letra y comprobar, puede darse el caso de que sea correcta y se termine el juego; o sea incorrecta y tengas dos intentos. El sistema vuelve repetir la letra y tienes otra oportunidad de escribir en braille. Si se agotan los tres intentos, se termina el juego y se vuelve al estado de comprobación de letra o empezar un nuevo juego.





Brailea es un proyecto creado dentro del grupo de trabajo **CREACIÓN Y DIFUSIÓN DE MATERIALES PARA LA ATENCIÓN AL ALUMNADO CON DISCAPACIDAD VISUAL** coordinado por profesorado del Equipo Específico de Atención al Alumnado con Discapacidad visual de Málaga y desarrollado por el alumnado de segundo curso del ciclo de grado Superior de Mantenimiento Electrónico del IES Politécnico Jesús Marín durante el periodo 21_24. Finalmente, la empresa Cervian ha diseñado un dispositivo susceptible de ser comercializado, basado en los prototipos originales.